



LN/304 CASETTA

Dimensioni d'ingombro: cm.180x180x190H.

Età d'uso consigliata: da 2 a 6 anni.

Uso previsto: attrezzo per il gioco affettivo ed imitativo.

Elenco componenti: struttura portante, n.2 pannelli -tetto, n.1 banco- vendita, n.2 piccoli pannelli frontali, n.1 pannello-parete, n.1 pannello finestra, n.1 tavolo con n.2 panchine, n.1 pedana in legno.

Spazio minimo d'uso: cm 580x573

A.C.L. 52cm

Attrezzo costruito secondo la normativa EN 1176 - 1

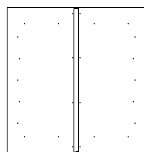
A.C.L. = Altezza di caduta libera (come definita dalla norma EN 1176-1)

Rev. 1

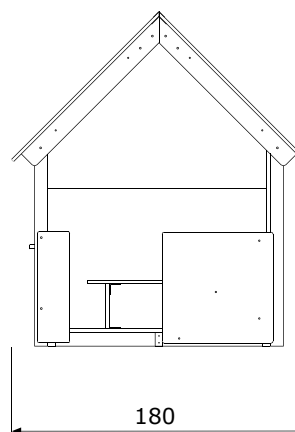
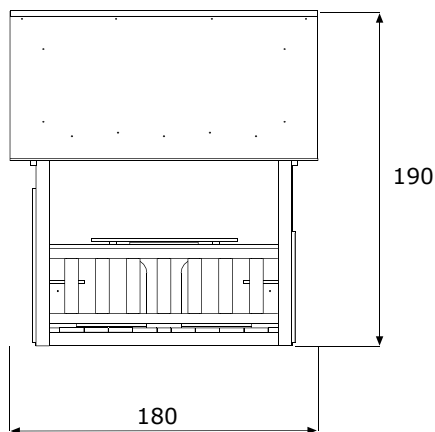
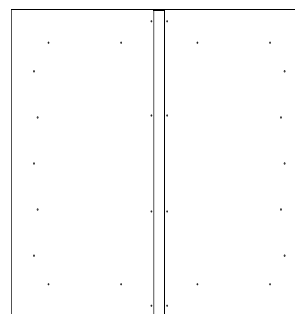
Art. LN/304 Casetta

PAVIMENTAZIONE NON PREVISTA
A.C.L. CM.52

Scala 1:100



Pianta e Prospetti



LN/304 CASETTA

Struttura portante, costituita da n.4 pali in legno di pino impregnato di sez. mm.80x80 assemblati alla pedana sottostante.

Pannelli tetto, dim. cm.180x122, in multistrato fenolico per esterni goffrato spess. mm.18, con film protettivo in pvc, fissati alla struttura portante, costituita da n.4 tavole di sez. mm.35x110 in legno. Il tutto è assemblato e rinforzato da n.2 travetti in legno sez. mm.35x80 e da appositi telaietti in ferro zincato a caldo.

Banco-vendita in legno, dim. cm.135x46 H., composto da n.7 listelli di legno verticali di sez. mm.80x25 fissati a n.2 travetti orizzontali di sez. mm.60x60 e piano superiore anch'esso in legno spess. mm.25.

Piccoli pannelli frontali, H. cm.65, in multistrato fenolico laccato per esterni spess. mm.18, fissati esternamente ai pali portanti delimitano la zona d'ingresso.

Pannello-parete, dim. cm.150x105 H., in multistrato fenolico laccato per esterni spess. mm.18, fissato internamente ai pali portanti.

Pannello-finestra, dim. cm.142x90H., in multistrato fenolico laccato per esterni spess. mm.18, fissato esternamente ai pali portanti.

Tavolo con panchine, con piedi in multistrato fenolico laccato per esterni spess. mm.18 e piani anch'essi in multistrato fenolico goffrato spess.mm.18 impermeabilizzato da film protettivo in pvc. Sono fissati alla pedana sottostante mediante appositi taleietti in ferro zincato a caldo.

Pedana in legno, dim. cm.130x150, costituita da un impalcato in legno spess mm.25 e travi portanti di sez. mm.45x80.

CARATTERISTICHE DEI MATERIALI D'UTILIZZO

Vedi certificato di garanzia per tutti i materiali d'impiego. In particolare si precisa che per "**legno**" si intende sempre pino proveniente da latitudini nordiche, con venatura fine, con nodi piccoli e sani, lavorato fuori cuore, con spigoli arrotondati o di sez. tonda, piallato, smussato ed impregnato a pressione con sali minerali a norme EN 351-1:1995, ed ulteriormente trattato con vernici per la protezione contro i raggi UV. La lavorazione avviene almeno sei settimane dopo l'impregnazione, determinando così l'assoluta atossicità del prodotto finito. **I pali portanti di sez. mm. 80x80 e 90x90 sono in legno c.s. di tipo lamellare.**

INDICAZIONI PER LA POSA IN OPERA

Attrezzo da appoggiare a terra.

MANUTENZIONE

Si consiglia l'effettuazione di controlli manutentivi come previsto dalle norme EN 1176-7 e comunque con cadenza massima semestrale.

LN/304 CASETTA

sarba