






Pianta e Prospetti

Scala 1:50



190



65 82

PL/086.V PANCHINA MOD.CASTOR

Dimensioni d'ingombro: cm.65x190x82H. (H. seduta cm.43).

Uso previsto: elemento di arredo di parchi pubblici.

Elenco componenti: struttura portante, n.6 listelli in legno.

DESCRIZIONE PARTICOLAREGGIATA DELLE COMPONENTI

Struttura portante, in tubolare di ferro Ø mm.70 e profilato ad U di sez. mm.30x80 completamente zincata (nell'art. PL/086.VR anche verniciata di colore rosso), munita di piastrine forate per il fissaggio a terra.

Listelli in legno, lamellare di sez. mm.60x120, costituiscono il sedile e lo schienale e sono fissati ad apposite lame sagomate mediante viti a brugola. Il legno è sottoposto ad un secondo trattamento di impregnate pigmentato che conferisce la colorazione caratteristica del modello.

CARATTERISTICHE DEI MATERIALI D'UTILIZZO

Vedi certificato di garanzia per tutti i materiali d'impiego. In particolare si precisa che per "legno" si intende sempre pino proveniente da latitudini nordiche, con venatura fine, con nodi piccoli e sani, lavorato fuori cuore, con spigoli arrotondati o di sez. tonda, piallato, smussato ed impregnato a pressione con sali minerali a norme EN 351-1:1995, ed ulteriormente trattato con vernici per la protezione contro i raggi UV. La lavorazione avviene almeno sei settimane dopo l'impregnazione, determinando così l'assoluta atossicità del prodotto finito.

INDICAZIONI PER LA POSA IN OPERA

Attrezzo da appoggiare semplicemente o da fissare a terra.

MANUTENZIONE

Si consiglia l'effettuazione di controlli manutentivi come previsto dalle norme EN 1176-7 con cadenza massima semestrale.

PL/086.V PANCHINA MOD.CASTOR