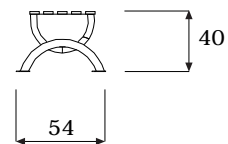
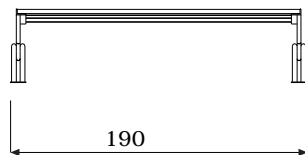





Pianta e Prospetti

Scala 1:50



P/163.VRS PANCHINA MOD.BELLATRIX

Dimensioni d'ingombro: cm.54x190x40H. (H. seduta cm.40).

Uso previsto: elemento di arredo per parchi pubblici.

Elenco componenti: n.2 piedi portanti, n.6 listelli in ferro per pannelli sedile.

#### DESCRIZIONE PARTICOLAREGGIATA DELLE COMPONENTI

Piedi portanti, costituiti da n.3 archi contrapposti in tubolare ovale di sez. mm.25x50 e sez. mm.20x40 e da profilato a L sez. mm.30x50 sagomato per il fissaggio delle lame che sorreggono i pannelli sedile. Il tutto zincato e verniciato, completi di piastre per il fissaggio a terra.

Pannelli sedile, costituiti da listelli in ferro a sez. semiovale di sez. mm.20x60, zincati e verniciati elettrostaticamente, saldati alle lame portanti a loro volta fissate ai piedi.

#### INDICAZIONI PER LA POSA IN OPERA

Attrezzo da appoggiare semplicemente o da fissare a terra.

#### MANUTENZIONE

Si consiglia l'effettuazione di controlli manutentivi come previsto dalle norme EN 1176-7 con cadenza massima semestrale.

P/163.VRS PANCHINA MOD.BELLATRIX