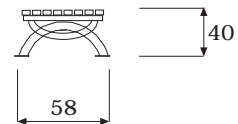
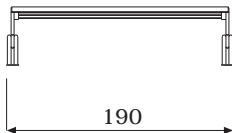





Pianta e Prospetti

Scala 1:50



PL/064.BS PANCHINA MOD.ALDEBARAN

Dimensioni d'ingombro: cm.58x190x40H. (H. seduta cm.40).

Uso previsto: elemento di arredo di parchi pubblici.

Elenco componenti: n.2 piedi in ferro tubolare e profilato zincati a caldo, pannelli sedile con listelli di legno di pino mordentato scuro e ulteriormente cerato.

#### DESCRIZIONE PARTICOLAREGGIATA DELLE COMPONENTI

Piedi portanti, costituiti da n.3 archi contrapposti in tubolare ovale di sez. mm.25x50 e sez. mm.20x40 e da profilato a L sez. mm.30x50 sagomato per il fissaggio delle lame che sorreggono lo schienale. Il tutto zincato a caldo, completi di piastre per il fissaggio a terra.

Pannelli sedile, costituito da listelli di legno di pino impregnato e tinto scuro, trattati con vernici per la protezione contro i raggi UV, di sez. mm.32x60 avvitati a lame portanti fissate ai tubolari dei piedi.

#### INDICAZIONI PER LA POSA IN OPERA

Attrezzo da appoggiare semplicemente o da fissare a terra.

#### MANUTENZIONE

Si consiglia l'effettuazione di controlli manutentivi come previsto dalle norme EN 1176-7 con cadenza massima semestrale.

PL/064.BS PANCHINA MOD.ALDEBARAN