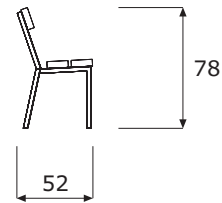
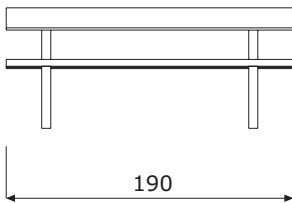
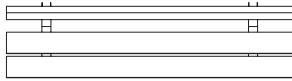




Pianta e Prospetti

Scala 1:50



**PL/077 PANCHINA MOD.HYDRA**

**Dimensioni d'ingombro:** cm.52x190x78H. (H. seduta cm.43)

**Uso pre visto:** elemento di arredo di parchi pubblici.

**Elenco componenti:** n.2 piedi portanti, n.3 listelli di legno.

#### DESCRIZIONE PARTICOLAREGGIATA DELLE COMPONENTI

**Piedi portanti**, in profilato ad U di sez. mm.30x60, zincati e dotati di piastrine per l'ancoraggio a terra.

**Listelli**, in legno di pino impregnato di sez. mm.45x140, formano il sedile e lo schienale anatomici, sono fissati mediante bulloni zincati a testa arrotondata.

#### CARATTERISTICHE DEI MATERIALI D'UTILIZZO

Vedi certificato di garanzia per tutti i materiali d'impiego. In particolare si precisa che per "**legno**" si intende sempre pino proveniente da latitudini nordiche, con venatura fine, con nodi piccoli e sani, lavorato fuori cuore, con spigoli arrotondati o di sez. tonda, piallato, smussato ed impregnato a pressione con sali minerali a norme EN 351-1:1995, ed ulteriormente trattato con vernici per la protezione contro i raggi UV. La lavorazione avviene almeno sei settimane dopo l'impregnazione, determinando così l'assoluta atossicità del prodotto finito.

#### INDICAZIONI PER LA POSA IN OPERA

Attrezzo da appoggiare semplicemente o da fissare a terra.

#### MANUTENZIONE

Si consiglia l'effettuazione di controlli manutentivi come previsto dalle norme EN 1176-7 con cadenza massima trimestrale.

PL/077 PANCHINA MOD.HYDRA

sarba