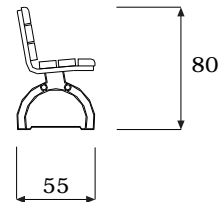
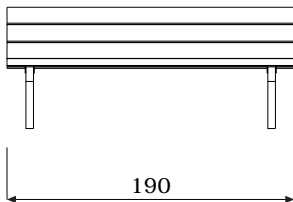
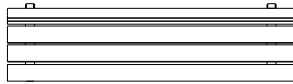




Pianta e Prospetti

Scala 1:50



PL/084 PANCHINA MOD. ALTAIR

Dimensioni d'ingombro: cm.55x190x80H. (H. seduta cm.45).

Uso previsto: elemento di arredo per parchi pubblici

Elenco componenti: n.2 piedi in ferro piatto lavorato, n.6 listelli in legno.

DESCRIZIONE PARTICOLAREGGIATA DELLE COMPONENTI

Piedi in ferro piatto lavorato, costituiti da una struttura inferiore caratterizzata da una doppia orditura in ferro piatto sez. mm.50x5 unita al centro da un tubo tondo, mentre la parte superiore, costituente sedile e schienale, è ottenuta mediante l'impiego di un profilato ad U di sez. mm.30x60x30x3 spess. Il tutto zincato e verniciato.

Listelli in legno, di pino lamellare impregnato e pigmentato, di sez. mm.110x45, fissati ai supporti a mezzo di n.4 cavicchie ogni listello. Il primo listello della seduta e quello superiore dello schienale sono stondati a largo raggio per migliorare la fruibilità della stessa.

CARATTERISTICHE DEI MATERIALI D'UTILIZZO

Vedi certificato di garanzia per tutti i materiali d'impiego. In particolare si precisa che per "legno" si intende sempre pino proveniente da latitudini nordiche, con venatura fine, con nodi piccoli e sani, lavorato fuori cuore, con spigoli arrotondati o di sez. tonda, piallato, smussato ed impregnato a pressione con sali minerali a norme EN 351-1:1995, ed ulteriormente trattato con vernici per la protezione contro i raggi UV. La lavorazione avviene almeno sei settimane dopo l'impregnazione, determinando così l'assoluta atossicità del prodotto finito.

INDICAZIONI PER LA POSA IN OPERA

Attrezzo da appoggiare semplicemente o da fissare a terra.

MANUTENZIONE

Si consiglia l'effettuazione di controlli manutentivi come previsto dalle norme EN 1176-7 con cadenza massima semestrale.

PL/084 PANCHINA MOD.ALTAIR