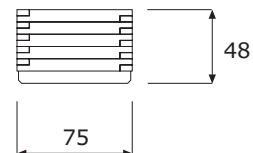
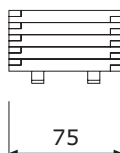
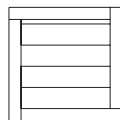




Pianta e Prospetti

Scala 1:50



F/012 FIORIERA MOD.CAMELIA

Dimensioni d'ingombro: varie: cm.75x75x48H.
 cm.75x100x48H.
 cm.75x125x48H.
 cm.100x100x48H.
 cm.100x125x48H.
 cm.125x125x48H.

Uso previsto: elemento di arredo per parchi pubblici.

DESCRIZIONE PARTICOLAREGGIATA DELLE COMPONENTI

Fioriera da terra costituita da travi di sez. mm.80x80, completa di fondo realizzato con tavole di spess. mm.25. Gli appoggi a terra sono costituiti anch'essi da travi di sez. mm.80x80. L'assemblaggio è ottenuto mediante bulloni passanti a tutta altezza e dadi autobloccanti.

CARATTERISTICHE DEI MATERIALI D'UTILIZZO

Vedi certificato di garanzia per tutti i materiali d'impiego. In particolare si precisa che per "**legno**" si intende sempre pino proveniente da latitudini nordiche, con venatura fine, con nodi piccoli e sani, lavorato fuori cuore, con spigoli arrotondati o di sez. tonda, piallato, smussato ed impregnato a pressione con sali minerali a norme EN 351-1:1995, ed ulteriormente trattato con vernici per la protezione contro i raggi UV. La lavorazione avviene almeno sei settimane dopo l'impregnazione, determinando così l'assoluta atossicità del prodotto finito. **I pali di sez. mm. 80x80 e 90x90 sono in legno c.s. di tipo lamellare.**

INDICAZIONI PER LA POSA IN OPERA

Attrezzo da appoggiare semplicemente a terra.

MANUTENZIONE

Si consiglia l'effettuazione di controlli manutentivi come previsto dalle norme EN 1176-7 con cadenza massima semestrale.

F/012 FIORIERA MOD.CAMELIA