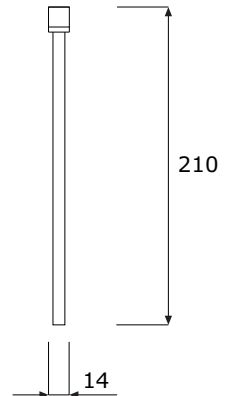






Pianta e Prospetti

Scala 1:50



BL/032.1 BACHECA MOD.SVEZIA

Dimensioni d'ingombro: cm.14x120x210H.

Uso previsto: elemento di arredo per aree verdi.

Elenco componenti: n.2 pali di sostegno, tetto a 2 falde, n.2 tavole di supporto, n.1 pannello in laminato plastico.

DESCRIZIONE PARTICOLAREGGIATA DELLE COMPONENTI

Pali portanti, lunghi 250 cm (200 cm fuori terra), in legno di pino impregnato di sez. 80x80 mm.

Tetto a due falde, costituito da n.2 tavole di sez. 35x140 mm fissate ai pali portanti ed alla tavola di supporto superiore, mediante viti.

Tavole di supporto, di sez. 60x140 mm (quella superiore sagomata come da disegno), delimitano il pannello in laminato.

Pannello, in laminato plastico per esterni spess. 6 mm, spazio utile per l'affissione dai due lati **800x800 mm.**

CARATTERISTICHE DEI MATERIALI D'UTILIZZO

Vedi certificato di garanzia per tutti i materiali d'impiego. In particolare si precisa che per "**legno**" si intende sempre pino proveniente da latitudini nordiche, con venatura fine, con nodi piccoli e sani, lavorato fuori cuore, con spigoli arrotondati o di sez. tonda, piallato, smussato ed impregnato a pressione con sali minerali a norme EN 351-1:1995, ed ulteriormente trattato con vernici per la protezione contro i raggi UV. La lavorazione avviene almeno sei settimane dopo l'impregnazione, determinando così l'assoluta atossicità del prodotto finito. **I pali portanti di sez. 80x80 mm e 90x90 sono in legno c.s. di tipo lamellare.**

INDICAZIONI PER LA POSA IN OPERA

Attrezzo da interrare e fissare con plinti come da apposita scheda.

MANUTENZIONE

Si consiglia l'effettuazione di controlli manutentivi come previsto dalle norme EN 1176-7 con cadenza massima semestrale.

BL/032.1 BACHECA MOD.SVEZIA