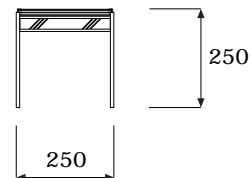
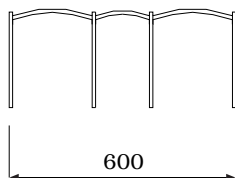
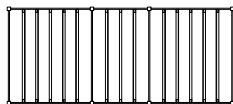




Pianta e Prospetti

Scala 1:200



**F/7002 PERGOLATO AD ARCHI
MOD. NORVEGIA**

Dimensioni d'ingombro: cm.250x600x250H.

Uso previsto: elemento di aggregazione e socializzazione per bambini e adulti da utilizzare soprattutto nei parchi pubblici.

Elenco componenti: n.8 pali portanti in legno, n.4 telai orizzontali in ferro, n.6 telai arcuati in ferro e travetti in legno.

DESCRIZIONE PARTICOLAREGGIATA DELLE COMPONENTI

Pali portanti, di sez. mm.90x90.

Telai orizzontali, in tubolare di ferro sez. mm.25x50 e tondini Ø mm.18, zincati e verniciati, assemblate ai pali mediante bulloneria passante.

Telai arcuati, in ferro zincato e verniciato, a sez. mm.32x105, collegati trasversalmente da travetti in legno di pino di sez. mm.60x60.

Optionals:

Telo, dim. cm.250x600, in pvc fissato superiormente.

CARATTERISTICHE DEI MATERIALI D'UTILIZZO

Vedi certificato di garanzia per tutti i materiali d'impiego. In particolare si precisa che per "legno" si intende sempre pino proveniente da latitudini nordiche, con venatura fine, con nodi piccoli e sani, lavorato fuori cuore, con spigoli arrotondati o di sez. tonda, piallato, smussato ed impregnato a pressione con sali minerali a norme EN 351-1:1995, ed ulteriormente trattato con vernici per la protezione contro i raggi UV. La lavorazione avviene almeno sei settimane dopo l'impregnazione, determinando così l'assoluta atossicità del prodotto finito. I pali portanti di sez. mm. 80x80 e 90x90 sono in legno c.s. di tipo lamellare.

INDICAZIONI PER LA POSA IN OPERA

Attrezzo da interrare e fissare con plinti come da apposita scheda.

MANUTENZIONE

Si consiglia l'effettuazione di controlli manutentivi come previsto dalle norme EN 1176-7 e comunque con cadenza massima semestrale.

**F/7002 PERGOLATO AD ARCHI
MOD.NORVEGIA**

sarba