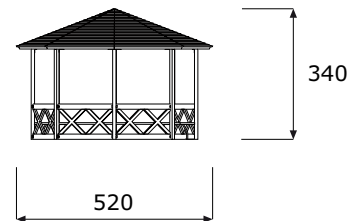
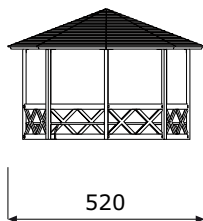
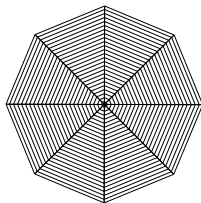




Pianta e Prospetti

Scala 1:200



**F/7010.09 CHIOSCO OTTAGONALE
MOD.MOLDAVA**

Dimensioni d'ingombro: Ø cm.520x340H.

Uso previsto: elemento di aggregazione e socializzazione per bambini e adulti da utilizzare soprattutto nei parchi pubblici.

Elenco componenti: Struttura portante in legno, n.8 pannelli tetto, n.7 panchine, n.7 parapetti a crociera.

DESCRIZIONE PARTICOLAREGGIATA DELLE COMPONENTI

Struttura portante in legno, costituita da n.8 pali verticali collegati mediante n.8 travi orizzontali, tutto realizzato con pali di sez. mm.90x90.

Pannelli tetto, costituiti da struttura portante realizzata con travetti di sez. mm.45x50 e tavole di sez. mm.35x90. A questa struttura sono fissate le assicelle di battentato, spess. mm.25, impregnate a pressione e verniciate con smalti ecologici, coprenti, traspiranti. L'assemblaggio dei pannelli è ottenuto mediante l'impiego di appositi telai in ferro zincato.

Panchina, dim. cm.35x165, costituite da tavole di sez. mm.45x110 fissate a n.2 telai di supporto in tubolare zincato e verniciato.

Parapetti a crociera, dim. cm.160x94H., costituiti da n.2 tavole orizzontali di sez. mm.45x140 alle quali sono fissate, mediante appositi telai zincati, n.4 tavole oblique di sez. mm.45x90.

CARATTERISTICHE DEI MATERIALI D'UTILIZZO

Vedi certificato di garanzia per tutti i materiali d'impiego. In particolare si precisa che per "**legno**" si intende sempre pino proveniente da latitudini nordiche, con venatura fine, con nodi piccoli e sani, lavorato fuori cuore, con spigoli arrotondati o di sez. tonda, piallato, smussato ed impregnato a pressione con sali minerali a norme EN 351-1:1995, ed ulteriormente trattato con vernici per la protezione contro i raggi UV. La lavorazione avviene almeno sei settimane dopo l'impregnazione, determinando così l'assoluta atossicità del prodotto finito. **I pali portanti di sez. mm. 80x80 e 90x90 sono in legno c.s. di tipo lamellare.**

INDICAZIONI PER LA POSA IN OPERA

Attrezzo da interrare e fissare con plinti come da apposita scheda.

MANUTENZIONE

Si consiglia l'effettuazione di controlli manutentivi come previsto dalle norme EN 1176-7 e comunque con cadenza massima semestrale.

**F/7010.09 CHIOSCO OTTAGONALE
MOD.MOLDAVA**

sarba