



SC/532 MOEBIUS

Dimensioni d'ingombro: cm.551x123x232H

Spazio minimo d'uso: cm.851x423

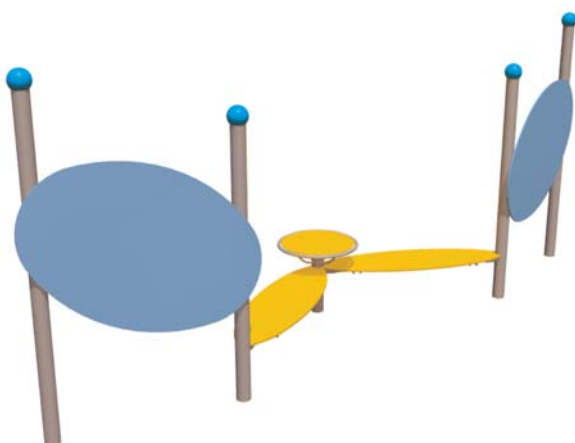
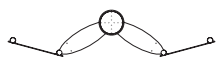
Elemento di arredo costruito secondo la normativa EN 1176

Uso previsto: punto di sosta creativo.

Elenco componenti: n.4 pali portanti, n.2 sedute, n.1 pedana circolare, n.2 pannelli murales.

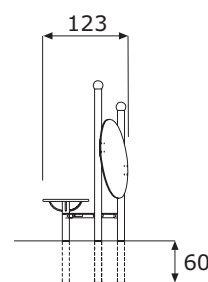
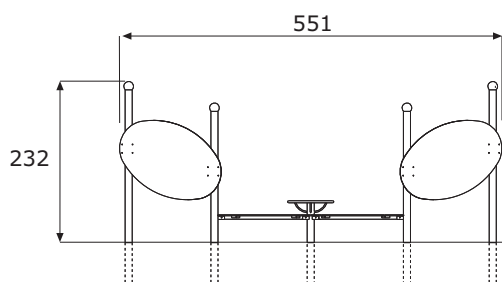
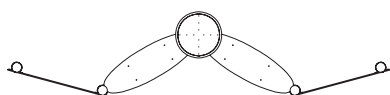
Rev. 1

Scala 1:200



Art. SC/532 Moebius
PAVIMENTAZIONE NON PREVISTA

Pianta e Prospetti



SC/532 MOEBIUS

Palo portante, dim. Ø cm10x270H, costituito da un tubo portante Ø mm.102x3, con flange per l'attacco dei pannelli murales e supporti ad U per il supporto delle sedute. Sfera superiore in EPDM colorato Ø mm.140 con inserto metallico.

Seduta, dim. cm. 150x47, costituita da un pannello sagomato in laminato plastico per esterni HPL spess. mm.14 smussato, sorretto da una struttura portante in tubolare a sez. quadrata mm. 50x50. Fissaggio a mezzo bulloni passanti in acciaio inox.

Pedana circolare, dim. Ø cm.66x60H, costituita da un telaio portante con palo centrale in tubo Ø mm.102x3 al quale sono saldati n.4 tubi a raggiera portanti un telaio superiore circolare in tubo Ø mm.30x1,5, all'interno del quale è posto un piano in laminato per esterni HPL spess. mm.8.

Pannello murales, dim. cm. 159x103H, in laminato plastico per esterni HPL spess. mm.14 con finitura verniciabile, per la realizzazione di murales in loco, fissato ai pali portanti mediante bulloneria passante in acciaio inox.

CARATTERISTICHE DEI MATERIALI D'UTILIZZO

Vedi certificato di garanzia per tutti i materiali d'impiego. Le parti metalliche sono zincate a caldo e verniciate con poliestere previa passivazione con trattamento specifico.

INDICAZIONI PER LA POSA IN OPERA

Attrezzo da interrare e fissare con plinti come da apposita scheda.

MANUTENZIONE

Si consiglia l'effettuazione di controlli manutentivi come previsto dalle norme EN 1176-7 con cadenza massima trimestrale.

SC/532 MOEBIUS

sarba