



## SC/525 KOSMICA

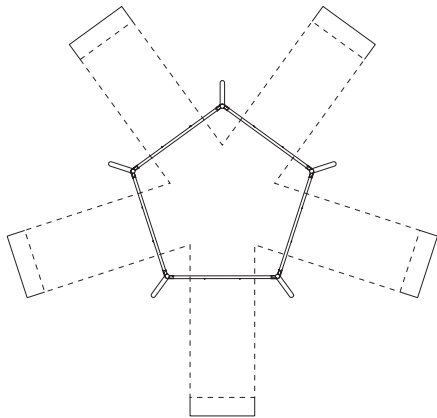
**Dimensioni d'ingombro:** cm.586x616x230 H. **Spazio minimo d'uso:** cm. 1016x1069 **A.C.L.:** cm.132  
**Età d'uso consigliata:** da 5 a 12 anni **Attrezzo costruito secondo le norme EN 1176-1-4**  
**Uso previsto:**. Attrezzatura di base per lo stimolo ludico-motorio, semplici elementi di educazione motoria. Struttura utile per momenti di socializzazione.  
**Elenco componenti:**. n.5 piedi verticali, n.5 travi orizzontali, n.5 seggiolini.

**A.C.L.** = Altezza di caduta libera (come definita dalla norma EN 1176-1)

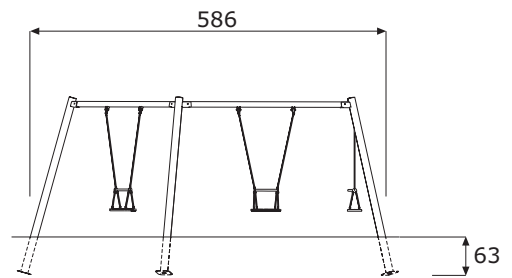
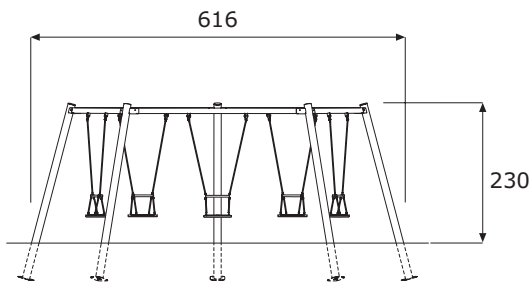
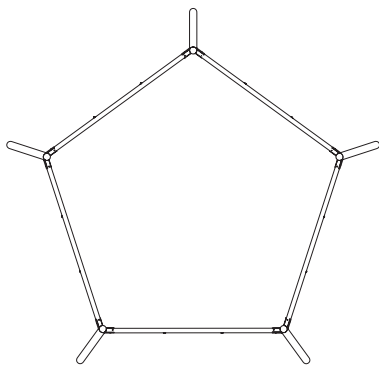
Rev. 1

**Art. SC/525 Kosmica**  
 PAVIMENTAZIONE NECESSARIA  
 MQ.45 A.C.L. CM.132

Scala 1:200



Pianta e Prospetti



**SC/525 KOSMICA**

**Piedi verticali**, in tubolare di acciaio zincato a caldo e verniciato, di Ø mm.120, ai quali sono assemblate le travi orizzontali. Superiormente i piedi sono chiusi da tappi in gomma.

**Travi orizzontali**, in tubolare di acciaio zincato e verniciato di sez. mm.60x80, muniti di attacchi per i seggiolini.

**Seggiolino con sbarra di protezione**, costituito da una lamiera nervata rivestita da morbida gomma, che ai bordi forma una specie di cuscinetto ammortizzatore per evitare possibili traumi da impatto. Ganci di attacco in acciaio inox, catena zincata a caldo a maglia stretta, boccole autolubrificanti in nylon. Sbarra di protezione in tubolare zincato a caldo Ø mm.30.

#### **CARATTERISTICHE DEI MATERIALI D'UTILIZZO.**

Vedi certificato di garanzia per tutti i materiali d'impiego. Le parti metalliche sono zincate a caldo e verniciate con poliestere previa passivazione con trattamento specifico.

#### **INDICAZIONI PER LA POSA IN OPERA**

Attrezzo da interrare e fissare con plinti come da apposita scheda.

#### **MANUTENZIONE**

Si consiglia l'effettuazione di controlli manutentivi come previsto dalle norme EN 1176-7 con cadenza massima trimestrale.

# SC/525 KOSMICA

sarba