




Nome File: R560

Revisione: 00

Data: 05/08/15

Tavola: 1/2



(In figura sopra immagine di 4 moduli affiancati)

Art. R/560 - Zodiac

Dimensioni d'ingombro: cm 150x160 h
Età d'uso consigliata: -

Spazio minimo consigliato: cm -
HIC: cm -

Descrizione particolareggiata delle componenti:

Il modulo singolo del pannello Zodiac art. R/560 è composto da n.2 pali montanti in acciaio zincati a caldo e verniciati di diametro 50 mm, alti 1600 mm fuori terra. La struttura è installabile sia su terreno vegetale con interrimento 400 mm o su CLS. I tamponamenti sono composti da n.3 pannelli intercambiabili, fissati ai pali montanti con lame specifiche saldate e viti in acciaio. I pannelli colorati in giallo, rosso e blu sono in laminato MEG - HPL sagomati con il pantografo, mentre il pannello raffigurato in legno è composto da tavole in legno massello di pino opportunamente cerato. Quest'ultimo potrebbe essere fornito anche in laminato MEG - HPL come gli altri pannelli colorati, ma con una trama color legno creando così lo stesso effetto naturale.

Manutenzione:

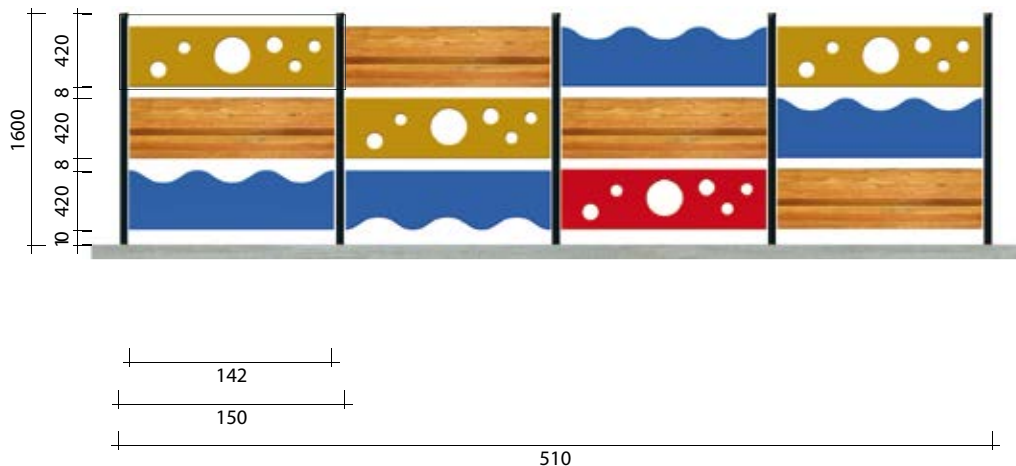
Si consiglia l'effettuazione di controlli manutentivi come previsto dalle norme EN 1176-7 e comunque con cadenza massima semestrale

Attrezzo costruito secondo le norme EN 1176


Sarba si riserva, in qualsiasi momento, di apportare le modifiche ritenute opportune per il miglioramento dei propri articoli

Technical illustration

Dimensioni
Scala 1:50



Le combinazioni dei pannelli possono essere infinite e personalizzate



Nei disegni tecnici, se non espressamente indicato, le misure sono in cm.

Sarba si riserva, in qualsiasi momento, di apportare le modifiche ritenute opportune per il miglioramento dei propri articoli