



L/328.S VILLAGGIO DEI PICCOLI SENZA PALESTRA

Dimensioni d'ingombro: cm 300x510x285H

Spazio minimo d'uso: cm 550x800

A.C.L. cm 122

Età d'uso consigliata: da 2 a 8 anni.

Attrezzo costruito secondo la normativa EN 1176-1 - 3

Usò previsto: Struttura polivalente in grado di coinvolgere diversi gruppi di bambini, particolarmente adatta per il gioco corporeo, educazione motorio percettiva, gioco espressivo.

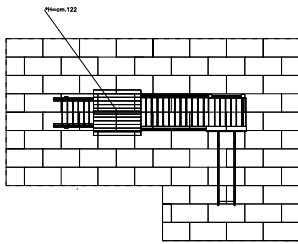
Elenco componenti: n.2 torrette con pedana fissa, n.1 tetto, n.1 ponte fisso, n.1 pannello con tettuccio, n.1 scala a gradini, n.2 corrimani, n.2 parapetti in legno di mt.2, n.1 parapetto in legno, n.1 parapetto in laminato, n.1 Pista scivolo Lam cm.50x252 , n.1 spalliera, n.1 spondina con ingresso, n.1 banco-vendita in laminato, n.1 banco-vendita in legno, n.1 pannello-forno, n.1 pannello-casetta sagomato mt.2x1,3.

NOTA BENE: Articolo dotato di lame di prolungamento fuori terra

A.C.L. = Altezza di caduta libera (come definita dalla norma EN 1176-1)

Rev. 2

Scala 1:200

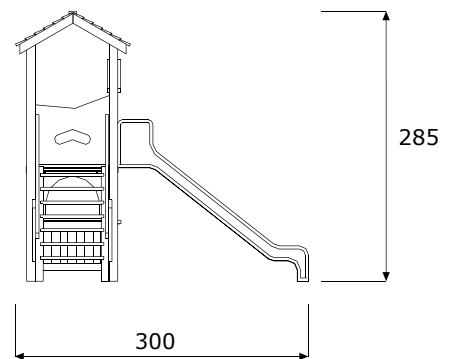
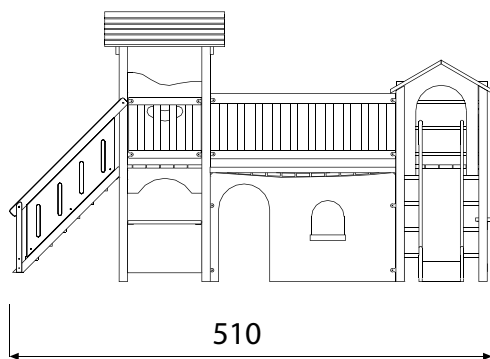
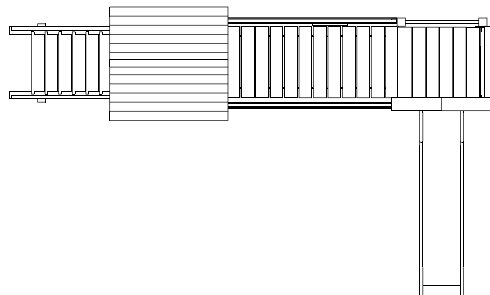


Art. L/328.S Villaggio dei piccoli senza palestra

PAVIMENTAZIONE NECESSARIA
MQ. 38.5 A.C.L. 122



Pianta e Prospetti



L/328.S VILLAGGIO DEI PICCOLI SENZA PALESTRA

Torretta, dim. cm.98x98, costituita da n.4 pali portanti di sez. mm.90x90, che sostengono n.1 pedana fissa con impalcato di tavole spess. mm.35, posta a cm.122 da terra, sorretta da n.2 telai in ferro zincato.

Tetto, dim. cm.130x130, in legno a due falde, realizzato con n.4 tavole portanti di sez. mm.90x35 e tavole superiori battentate di spess. mm.25, tutte verniciate con smalti ecologici, coprenti, traspiranti. L'assemblaggio è garantito da appositi telai in ferro zincato e verniciato e bulloni passanti.

Ponte fisso, dim. cm.80x200, composto di n.12 tavole di spess. mm.35 fissate ad un telaio zincato fissato ai pali portanti

Pannello con tettuccio, dim. cm.80x124, costituito da un pannello in laminato plastico per esterni spess. mm.8, rifinito superiormente da un tettuccio costituito da n.2 travetti di sez. mm.60x60 che sorreggono n.2 tavole in legno di sez. mm.35x140. Il tutto è assemblato da telai in ferro zincato e verniciato incastrati nei pali di una torretta.

Scala a gradini, realizzata con n.2 pali a sez. mm.80x80 nei quali sono incastrati i gradini sez. mm.35x140, sotto ai quali sono fissati dei listelli di sez. mm.17x40.

Corrimani in legno, costituiti da n.2 montanti sez. mm.60x60 che sorreggono n.2 tavole di sez. mm.45x90, verniciati con smalti ecologici, coprenti, traspiranti. Lo spazio tra mancorrente e gradini è chiuso da n.2 pannelli in laminato plastico per esterni spess. mm.8 imbullonati direttamente alla struttura della scala.

Parapetti in legno di mt.2, dim. cm.200x85H., costituiti da n.11 listelli di legno verticali di sez. mm.25x90 incastrati in n.2 travi orizzontali di sez. mm.35x110, imbullonate ad appositi telai portanti in ferro zincato e verniciato, incastrati nei pali portanti.

Parapetto in legno, dim. cm.80x79H., costituito da n.4 listelli di legno verticali di sez. mm.80x25 incastrati in n.2 travi orizzontali di sez. mm.80x35, imbullonate ad appositi telai portanti in ferro zincato e verniciato, incastrati nei pali portanti.

Parapetto in laminato, dim. cm.80x130H., costituito da un pannello in laminato plastico per esterni spess. mm.8, sagomato in modo da rappresentare l'arco di una porta nella sua parte inferiore, al di sotto della pedana della torretta. Il pannello è fissato a telai in ferro zincato e verniciato, incastrati nei pali portanti.

Pista scivolo, dim. cm.50x252, costituita da n.2 sponde laterali in laminato plastico per esterni **HPL spess. mm.18** stondato lungo i bordi e fresato nella sua lunghezza, per consentire l'incastro della lamiera di acciaio inox spess. 12/10, costituente la scivolata del medesimo. Il tutto è consolidato mediante il montaggio di 7 appositi distanziali posti nella parte inferiore, fissati a mezzo di bulloni passanti.

Spalliera, dim. cm.98x115H., costituita da pioli di acacia impregnata Ø mm.40 inseriti direttamente tra due pali della torretta.

Spondina con ingresso, dim. cm.73x80, in laminato plastico spess. mm.8 fissata ai pali portanti mediante due telai in ferro zincato e verniciato.

Banco-vendita in laminato, dim. cm.80x54H., costituito da un pannello di laminato plastico spess. mm.8 con piano in legno spess. mm.35, fissati ambedue a telai in ferro zincato e verniciato, incastrati nei pali portanti.

Banco-vendita in legno, dim. cm.80x54H., composto da n.5 listelli di legno verticali di sez. mm.25x80 incastrati in n.2 travi orizzontali di sez. mm.35x80, e da un piano superiore costituito da una tavola di spess. mm.35, il tutto fissato ad appositi telai portanti in ferro zincato e verniciato, incastrati nei pali portanti.

Pannello-forno, dim. cm.80x118, in laminato plastico per esterni, spess. mm.8 raffigura una finestrella e si allunga superiormente fino a costituire il parapetto di sicurezza per la torretta sovrastante.

L/328.S VILLAGGIO DEI PICCOLI SENZA PALESTRA