



**LN/317.ZR ALTALENA A DUE POSTI CON PALI QUADRI - H.210 CM.  
CON TRAVERSA ZINCATA E VERNICIATA. LN/317.Z CON TRAVERSA ZINCATA.**

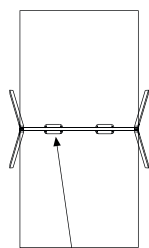
**Dimensioni d'ingombro:** cm 210x365x210 h    **Spazio minimo d'uso:** cm 700x360    **A.C.L.:** cm.112  
**Età d'uso consigliata:** da 2 a 6 anni.    **Attezzo costruito secondo la normativa EN 1176 – 1 - 2**  
**Uso previsto:** attrezzatura di base per lo stimolo ludico motorio.  
**Elenco componenti:** n.4 pali portanti, n.1 trave orizzontale con attacchi e perni, n.2 seggiolini a tavoletta.

**NOTA BENE:** Articolo dotato di lame di prolungamento fuori terra

*A.C.L. = Altezza di caduta libera (come definita dalla norma EN 1176-1)*

Rev. 2

Scala 1:200



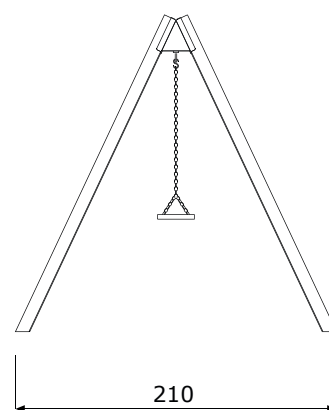
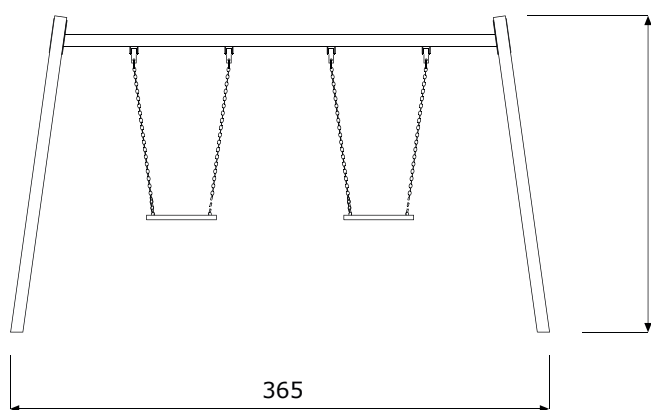
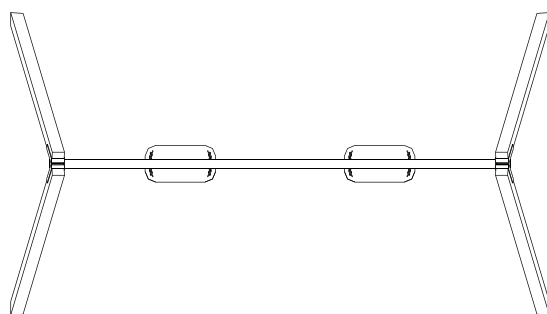
A.C.L. = cm.120

**Art. LN/317.ZR Altalena a due posti con pali quadri h.210 cm. con traversa sup. zincata e verniciata.**

PAVIMENTAZIONE NECESSARIA  
MQ.19 A.C.L. CM.120



## Pianta e Prospetti



**LN/317.ZR ALTALENA A DUE POSTI CON PALI QUADRI - H.210 CM. CON TRAVERSA ZINCATA E VERNICIATA**

**Pali portanti**, di sez. mm.80x80, in legno di pino impregnato con spigoli arrotondati.

**Trave orizzontale**, di sez. mm.60x80, spess. mm.2, lungh. cm.300, in ferro zincato e verniciato, munita di appositi attacchi e perni con boccole autolubrificanti in nylon per i seggiolini.

**Seggiolino a tavoletta**, costituito da una lamiera nervata rivestita da morbida gomma, che ai bordi forma una specie di cuscinetto ammortizzatore per evitare possibili traumi da impatto. Ganci di attacco in acciaio inox, catena zincata a caldo a maglia stretta.

#### ARTICOLI DERIVATI

**LN/317.31ZR** Altalena a due posti con pali quadri - H.210 cm. - con traversa sup. zincata e verniciata 2 segg. cestello.



**LN/317.32ZR** Altalena a due posti con pali quadri - H.210 cm. - con traversa sup. zincata e verniciata 1 segg. tavoletta - 1 segg. cestello.



#### CARATTERISTICHE DEI MATERIALI D'UTILIZZO

Vedi certificato di garanzia per tutti i materiali d'impiego. In particolare si precisa che per "**legno**" si intende sempre pino proveniente da latitudini nordiche, con venatura fine, con nodi piccoli e sani, lavorato fuori cuore, con spigoli arrotondati o di sez. tonda, piallato, smussato ed impregnato a pressione con sali minerali a norme EN 351-1:1995, ed ulteriormente trattato con vernici per la protezione contro i raggi UV. La lavorazione avviene almeno sei settimane dopo l'impregnazione, determinando così l'assoluta atossicità del prodotto finito. **I pali portanti di sez. mm. 80x80 e 90x90 sono in legno c.s. di tipo lamellare.**

#### INDICAZIONI PER LA POSA IN OPERA

Attrezzo da interrare e fissare con plinti come da apposita scheda.

#### MANUTENZIONE

Si consiglia l'effettuazione di controlli manutentivi come previsto dalle norme EN 1176-7 con cadenza massima trimestrale

**LN/317.ZR ALTALENA A DUE POSTI CON PALI QUADRI - H.210 CM. CON TRAVERSA ZINCATA E VERNICIATA**