






Pianta e Prospetti

Scala 1:50



BL/032.6 BACHECA MOD.CANADA

Dimensioni d'ingombro: cm.35x120x190H.

Uso previsto: elemento di arredo per aree verdi.

Elenco componenti: n.2 pali portanti, n.2 travetti di sostegno per il pannello, n.1 tetto a due falde, n.1 pannello in laminato plastico.

DESCRIZIONE PARTICOLAREGGIATA DELLE COMPONENTI

Pali portanti, lungh. cm.225 (cm.185 fuori terra), in legno di pino impregnato di sez. mm.80x80.

Travetti di sostegno, di sez. mm.80x80 e mm.35x80 sono incastrati nei pali portanti e sostengono il pannello in laminato plastico.

Tetto a due falde, costituito da n.2 tavole di sez. mm.35x180 fissate direttamente ai pali portanti.

Pannello, dim. cm.66x96, in laminato plastico spess. mm.8.

CARATTERISTICHE DEI MATERIALI D'UTILIZZO

Vedi certificato di garanzia per tutti i materiali d'impiego. In particolare si precisa che per "**legno**" si intende sempre pino proveniente da latitudini nordiche, con venatura fine, con nodi piccoli e sani, lavorato fuori cuore, con spigoli arrotondati o di sez. tonda, piallato, smussato ed impregnato a pressione con sali minerali a norme EN 351-1:1995, ed ulteriormente trattato con vernici per la protezione contro i raggi UV. La lavorazione avviene almeno sei settimane dopo l'impregnazione, determinando così l'assoluta atossicità del prodotto finito. **I pali portanti di sez. mm. 80x80 e 90x90 sono in legno c.s. di tipo lamellare.**

INDICAZIONI PER LA POSA IN OPERA

Attrezzo da interrare e fissare con plinti come da apposita scheda.

MANUTENZIONE

Si consiglia l'effettuazione di controlli manutentivi come previsto dalle norme EN 1176-7 con cadenza massima semestrale.

BL/032.6 BACHECA MOD.CANADA