

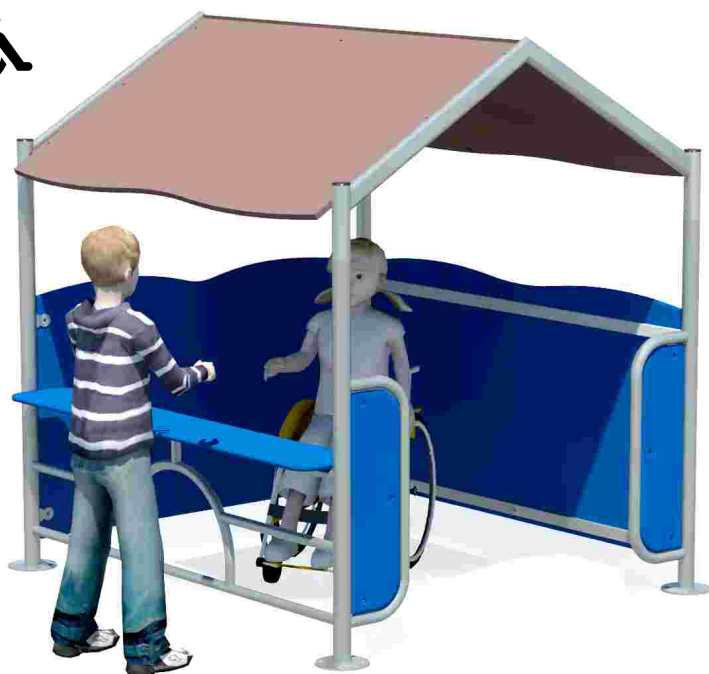


Nome File: SC/200 SPACE HOUSE

Revisione:00

Data:00

Tavola:1/2



Optional Pedana a terra rialzata.

SC/200 SPACE HOUSE

Dimensioni d'ingombro: 155 x 137 x 167 H cm

Eta d'uso consigliata da: 2 a 8 anni



Spazio minimo consigliato: 450 x 450 cm

HIC: -

Descrizione particolareggiata delle componenti:

Casetta gioco inclusiva costruita per consentire l'accesso anche ai bambini con difficoltà motorie o in carrozzina. La casetta è costruita con pannellature di tamponamento in HPL MEG di spessore 14 mm e da un robusto telaio portante in tubolare di acciaio zincato a caldo di \varnothing 50 mm. il tetto è realizzato con pannelli di compensato fenolico da esterno di spessore 18 mm, con finitura plastificata.

Optional: la casetta può essere dotata di una pedana rialzata in compensato fenolico da esterni.

Uso previsto: Attrezzatura organizzata come centro di attività e per il gioco "affettivo". L'accesso permette la simultanea presenza di bambini di età diverse ed a portatori di handicap. La struttura è stata progettata per potere agevolare l'ingresso ai bambini con difficoltà motorie o in carrozzina.

Manutenzione:

Si consiglia di effettuazione di controlli manutentivi come previsto dalle norme EN 1176-7 e comunque con cadenza massima semestrale. Attrezzo costruito secondo le norme Europee.



EN 1176-ISO 9001
ISO 14001



Nome File: SC/200 SPACE HOUSE

Revisione:00

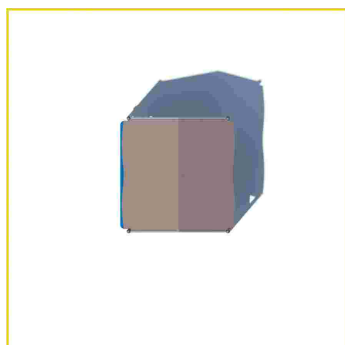
Data:00

Tavola:2/2


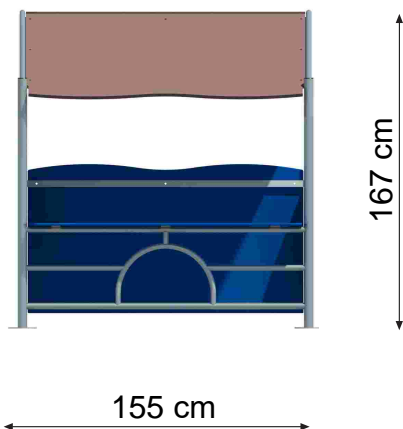
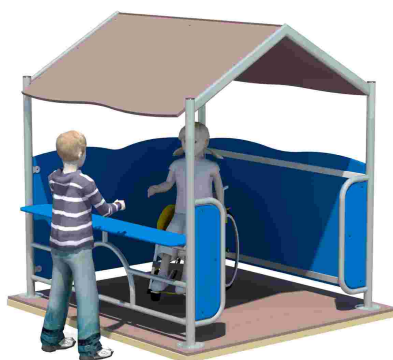
Technical illustration



SCALA 1:100



Pavimentazione facoltativa
su terreno vegetale (prato).
Pavimentazione antitrauma MQ 21



EN 1176-ISO 9001
ISO 14001