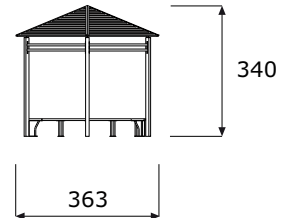
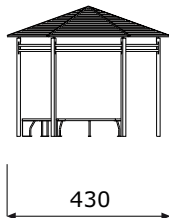
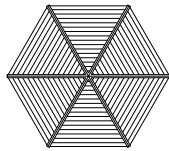




Pianta e Prospetti

Scala 1:200



**F/7010.061 CHIOSCO ESAGONALE
MOD.MOSCOVA**

Dimensioni d'ingombro: Ø cm.430x340H.

Uso previsto: elemento di aggregazione e socializzazione per bambini e adulti da utilizzare soprattutto nei parchi pubblici.

Elenco componenti: Struttura portante in legno e tubolare zincato e verniciato, n.6 pannelli tetto, n.3 panchine.

DESCRIZIONE PARTICOLAREGGIATA DELLE COMPONENTI

Struttura portante in legno, costituita da n.6 pali verticali in legno di pino impregnato di sez. mm.90x90.

Struttura portante in ferro zincato e verniciato, costituita da n.6 pannelli realizzati con elementi di profilato ad U da incastrare nei pali verticali, ed elementi in tubolare tondo e semiovale di sez. mm.25x50, atti ad irrobustire notevolmente la struttura ed ad arricchirla esteticamente.

Pannelli tetto, costituiti da una struttura portante realizzata con travi di sostegno di sez. mm.35x90 e traversi di sez. mm.35x80. A queste travi sono fissate le assicelle di battentato, spess. mm.25, debitamente verniciate con smalto traspirante ecologico di colore blu con finiture rosse. L'assemblaggio dei pannelli è ottenuto mediante l'impiego di appositi telai in ferro zincato e verniciato.

Panchina, dim. cm.40x170, costituita da supporti metallici realizzati in tubolare zincato e verniciato ai quali sono fissati i listelli di legno di sez. mm.45x110.

CARATTERISTICHE DEI MATERIALI D'UTILIZZO

Vedi certificato di garanzia per tutti i materiali d'impiego. In particolare si precisa che per "**legno**" si intende sempre pino proveniente da latitudini nordiche, con venatura fine, con nodi piccoli e sani, lavorato fuori cuore, con spigoli arrotondati o di sez. tonda, piallato, smussato ed impregnato a pressione con sali minerali a norme EN 351-1:1995, ed ulteriormente trattato con vernici per la protezione contro i raggi UV. La lavorazione avviene almeno sei settimane dopo l'impregnazione, determinando così l'assoluta atossicità del prodotto finito. **I pali portanti di sez. mm. 80x80 e 90x90 sono in legno c.s. di tipo lamellare.**

INDICAZIONI PER LA POSA IN OPERA

Attrezzo da interrare e fissare con plinti come da apposita scheda.

MANUTENZIONE

Si consiglia l'effettuazione di controlli manutentivi come previsto dalle norme EN 1176-7 e comunque con cadenza massima semestrale.

**F/7010.061 CHIOSCO ESAGONALE
MOD.MOSCOVA**

sarba