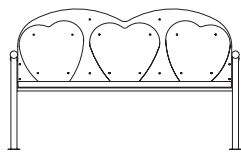
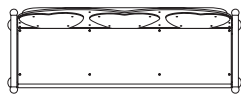


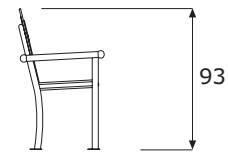


Pianta e Prospetti

Scala 1:50



154



56

P/174 PANCHINA DELLE COCCOLE

Dimensioni d'ingombro: cm.56x154x93H (H. seduta cm.44).

Uso previsto: elemento di arredo per parchi pubblici.

Elenco componenti: struttura portante, pannello seduta, pannello schienale.

DESCRIZIONE PARTICOLAREGGIATA DELLE COMPONENTI

Struttura portante, realizzata in tubolare di ferro zincato e verniciato Ø mm.40, composta da n.2 fianchi laterali con traversi per il fissaggio del pannello seduta in tubo ovale mm.25x50x1,5, n.2 braccioli con sfere terminali in EPDM colorato Ø 50mm., n.2 piastrine per l'ancoraggio a terra, n.2 traversi orizzontali (anteriore e posteriore) sempre Ø 40 mm. per l'appoggio e fissaggio del pannello seduta. N.2 piastre per l'attacco del pannello schienale, a mezzo di bulloni testa bombata esagono incassato con dadi autobloccanti. Il tutto zincato a caldo e verniciato elettrostaticamente.

Pannello seduta, in acciaio inox laminato spess. 25/10, verniciato elettrostaticamente con vernice poliuretana bicomponente.

Pannello schienale, realizzato in tubolare Ø mm.30x2, curvato e calandrato, con apposite lame per l'attacco del medesimo alla struttura portante, spess. mm.5 e altre spess. mm.3 per il fissaggio del pannello decorativo.

Pannello principale in laminato controplaccato per esterni spess. mm.10, Cuoricini applicati in laminato spess. mm.6 , verniciati con vernice poliuretana bicomponente.

INDICAZIONI PER LA POSA IN OPERA

Elemento da fissare a terra a mezzo di fischers ad apposite zanche da infiggere in plinti di cls realizzati in opera, in relazione al tipo di situazione di posa.

P/174 PANCHINA DELLE COCCOLE

sarba