



LN/315 GIOCO D'ACQUA

Dimensioni d'ingombro: cm.260x260x66H.

Spazio minimo d'uso: cm 666x662

A.C.L.:cm.55

Età d'uso consigliata: da 2 a 6 anni.

Attrezzo costruito secondo la normativa

EN 1176 - 1

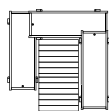
Uso previsto: manipolazione con acqua e sabbia.

Elenco componenti: n.3 vasche di diversa altezza, pedana centrale in legno.

A.C.L. = Altezza di caduta libera (come definita dalla norma EN 1176-1)

Rev. 1

Scala 1:200

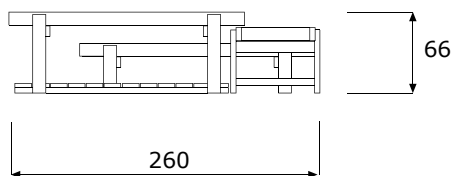
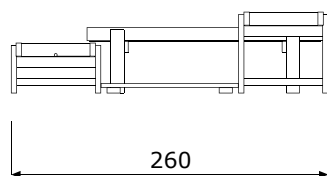
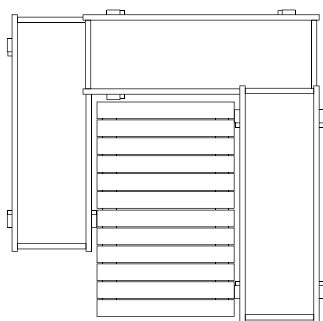


Art. LN/315 Gioco d'acqua

PAVIMENTAZIONE NON NECESSARIA



Pianta e Prospetti



LN/315 GIOCO D'ACQUA

Vasche di manipolazione, dim. cm.200x75x67/54/41H., realizzate ognuna con tavole di sez. mm.45x110 per la struttura portante, nelle quali è inserito un piano in laminato plastico per esterni spess. mm.6, che costituisce il fondo delle vasche. Queste sono sorrette da piedi, di diversa altezza, realizzati con da tavole di sez. mm.45x110 rinforzate da travetti intermedi di sez. mm.60x60 e di sez. mm.35x90.

Pedana centrale, dim. cm.100x180, costituita da n.2 tavole sez. mm.45x110 sulle quali è fissato un impalcato di tavole spess. mm.35.

CARATTERISTICHE DEI MATERIALI D'UTILIZZO

Vedi certificato di garanzia per tutti i materiali d'impiego. In particolare si precisa che per "**legno**" si intende sempre pino proveniente da latitudini nordiche, con venatura fine, con nodi piccoli e sani, lavorato fuori cuore, con spigoli arrotondati o di sez. tonda, piallato, smussato ed impregnato a pressione con sali minerali a norme EN 351-1:1995, ed ulteriormente trattato con vernici per la protezione contro i raggi UV. La lavorazione avviene almeno sei settimane dopo l'impregnazione, determinando così l'assoluta atossicità del prodotto finito.

INDICAZIONI PER LA POSA IN OPERA

Attrezzo da appoggiare semplicemente a terra.

MANUTENZIONE

Si consiglia l'effettuazione di controlli manutentivi come previsto dalle norme EN 1176-7 con cadenza massima semestrale.

LN/315 GIOCO D'ACQUA

sarba