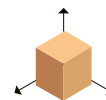


Art. PL/075 - Circle




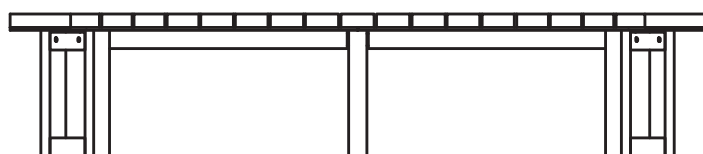
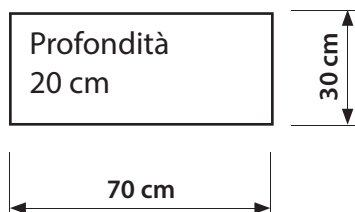
230x65x48 cm
Ingombro totale (L x L x H)



Uso previsto
Seduta semicircolare componibile
per esterno in legno, laminato e
acciaio.

N. 2 Fori per murature

Plinto

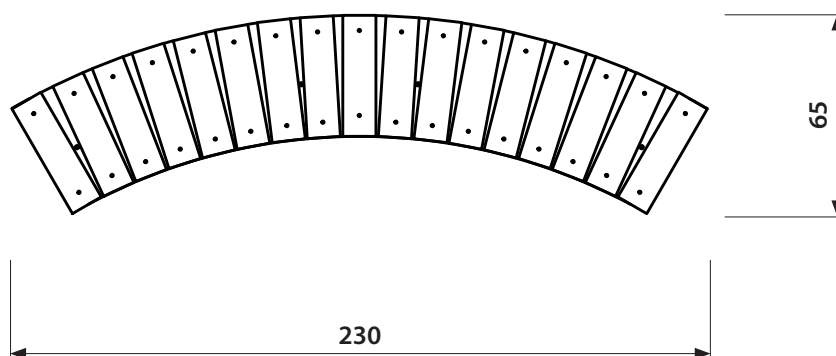


Nei disegni tecnici, se non espressamente indicato, le misure sono in cm.

Sarba si riserva, in qualsiasi momento, di apportare le modifiche ritenute opportune per il miglioramento dei propri articoli

AREA DI SICUREZZA

Scala 1:25



Descrizione personalizzata dei componenti

La seduta componibile descritta è costituita da tre parti principali: un telaio in acciaio zincato a caldo, una seduta in laminato HPL spessore 10 mm e listelli in legno lamellare di dimensioni 45x110x400 mm.

Il telaio in acciaio zincato a caldo è un telaio saldato formato da tubi a sezione quadrata 60x60x3 mm, esistente alla corrosione, che fornisce un supporto solido per la seduta. Questo tipo di telaio è particolarmente adatto per l'utilizzo all'aperto, dove la panchina potrebbe essere esposta a pioggia, vento e altri elementi atmosferici.

La seduta è realizzata con una base in **laminato HPL bianco**, uno dei materiali più comuni per le superfici durevoli e resistenti all'usura. Lo spessore di 10 mm assicura che la seduta sia solida e di pregio.

I **listelli in legno lamellare 110x45 mm** sono utilizzati la parte superiore della seduta e contribuiscono a migliorare il comfort dell'utente.

La combinazione di questi materiali conferisce alla seduta una resistenza e una durata elevata, oltre ad un'estetica piacevole e accattivante.

Possibilità di composizione

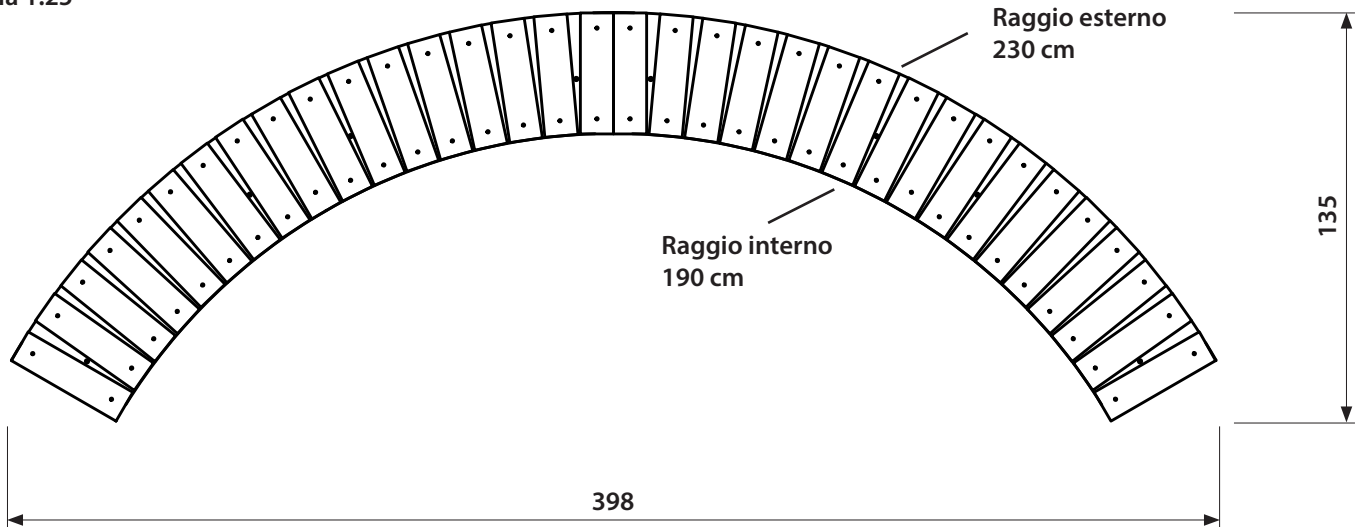


Nei disegni tecnici, se non espressamente indicato, le misure sono in cm.

Sarba si riserva, in qualsiasi momento, di apportare le modifiche ritenute opportune per il miglioramento dei propri articoli

AREA DI SICUREZZA

Composizione A
Scala 1:25



Composizione A
Seduta ad "C", composta da due sedute PL/075 affiancate, composta da legno, laminato e acciaio.

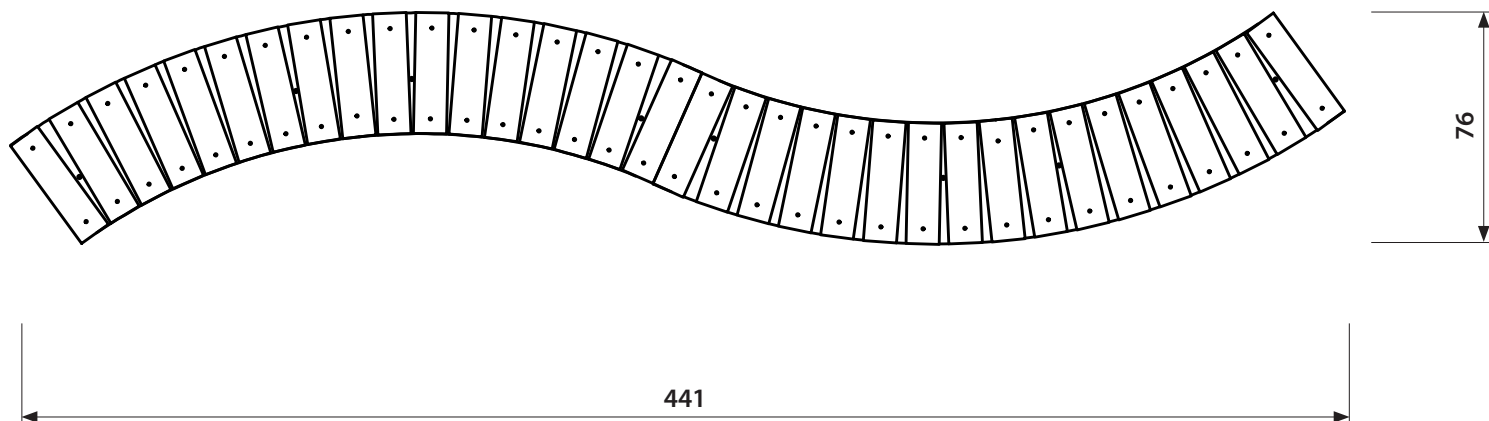


Nei disegni tecnici, se non espressamente indicato, le misure sono in cm.

Sarba si riserva, in qualsiasi momento, di apportare le modifiche ritenute opportune per il miglioramento dei propri articoli

AREA DI SICUREZZA

Composizione B
Scala 1:25



Composizione B

Seduta ad "S", composta da due sedute PL/075 affiancate, composta da legno, laminato e acciaio.



Nei disegni tecnici, se non espressamente indicato, le misure sono in cm.

Sarba si riserva, in qualsiasi momento, di apportare le modifiche ritenute opportune per il miglioramento dei propri articoli